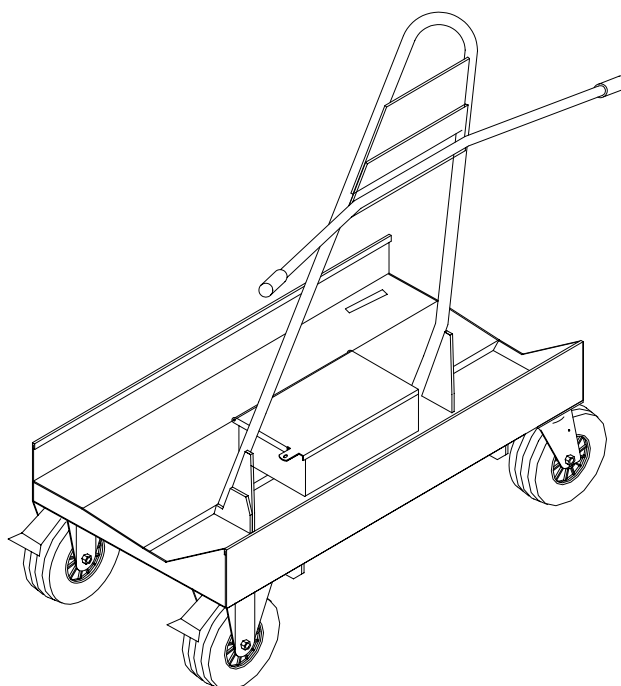


Kurzbetriebsanleitung  
BAL 00058450

# **Knauf**

## **Plattenwagen**

### **Tragkraft 600 KG**



Knauf Gips KG  
Postfach 10  
D-97343 Iphofen

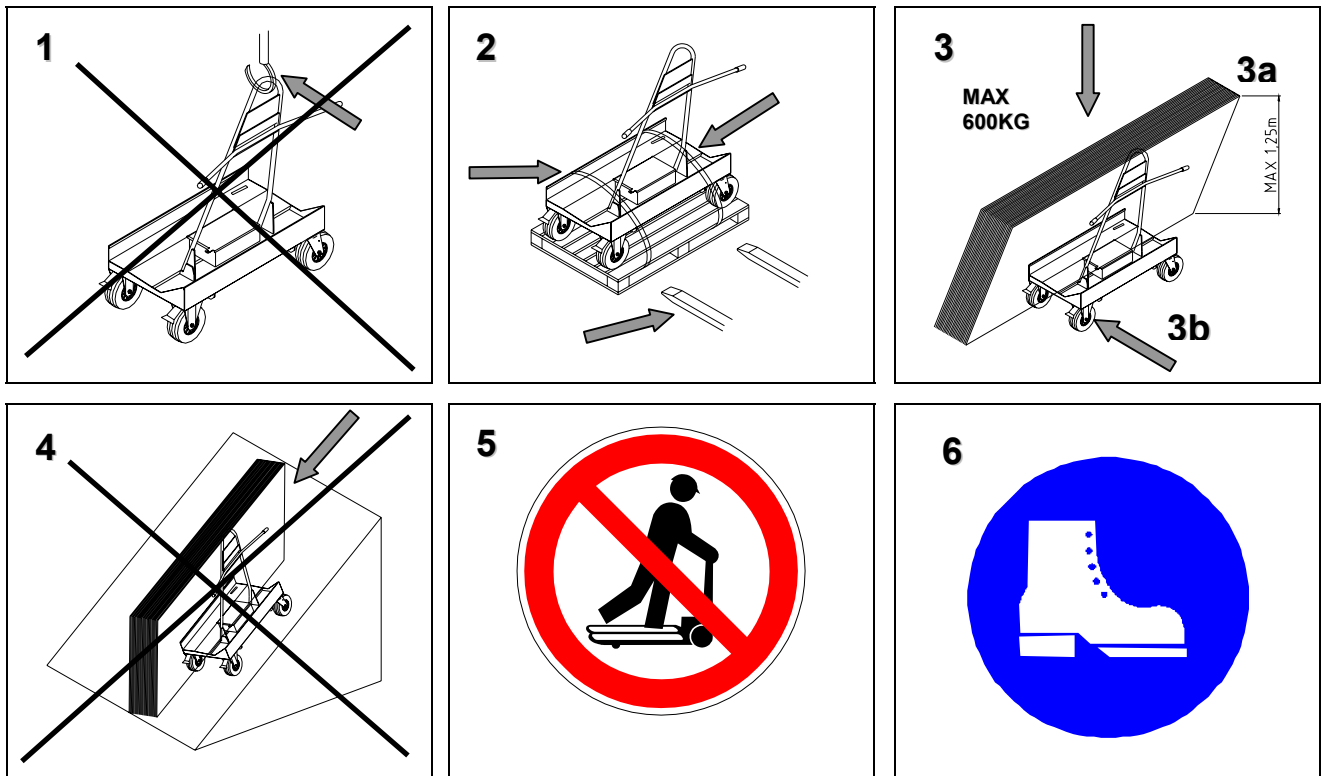
**kNAUF**

Telefon: 0 93 23/31-0  
Telefax: 0 93 23/31-277  
Internet: [www.knauf.de](http://www.knauf.de)

# Knauf Plattenwagen

Kurzbetriebsanleitung

Stand 07.2004



## Sehr geehrter Knauf - Kunde

Herzlichen Glückwunsch zu Ihrem Kauf. Sie haben gut gewählt, da Sie Qualität eines Markenproduktes aus gutem Hause schätzen.

Der Knauf Plattenwagen ist auf dem neuesten technischen Stand. Der Plattenwagen wurde zum Transport von Gipskartonplatten auf ebener Fläche konstruiert. Diese Betriebsanleitung sollte ständig am Einsatzort des Knauf Plattenwagens aufbewahrt werden und griffbereit sein. Die Betriebsanleitung ist gründlich zu studieren, da wir für Unfälle hervorgerufen durch falsche Bedienung, keine Haftung übernehmen.

Bei richtiger Bedienung und pfleglicher Behandlung wird Ihnen der Knauf Plattenwagen ein treuer Gehilfe sein.

Die Weitergabe dieser Druckschrift, auch in Auszügen, ist ohne unsere schriftliche Genehmigung verboten. Alle technischen Angaben, Zeichnungen usw. unterliegen dem Gesetz zum Schutz des Urheberrechts. Alle Rechte, Irrtümer und Änderungen bleiben uns vorbehalten.

Der Knauf Plattenwagen entspricht der DIN EN 1757-3 und erfüllt die strengen Sicherheitsanforderungen der Bauberufsgenossenschaft.

## Grundlegende Sicherheitshinweise:

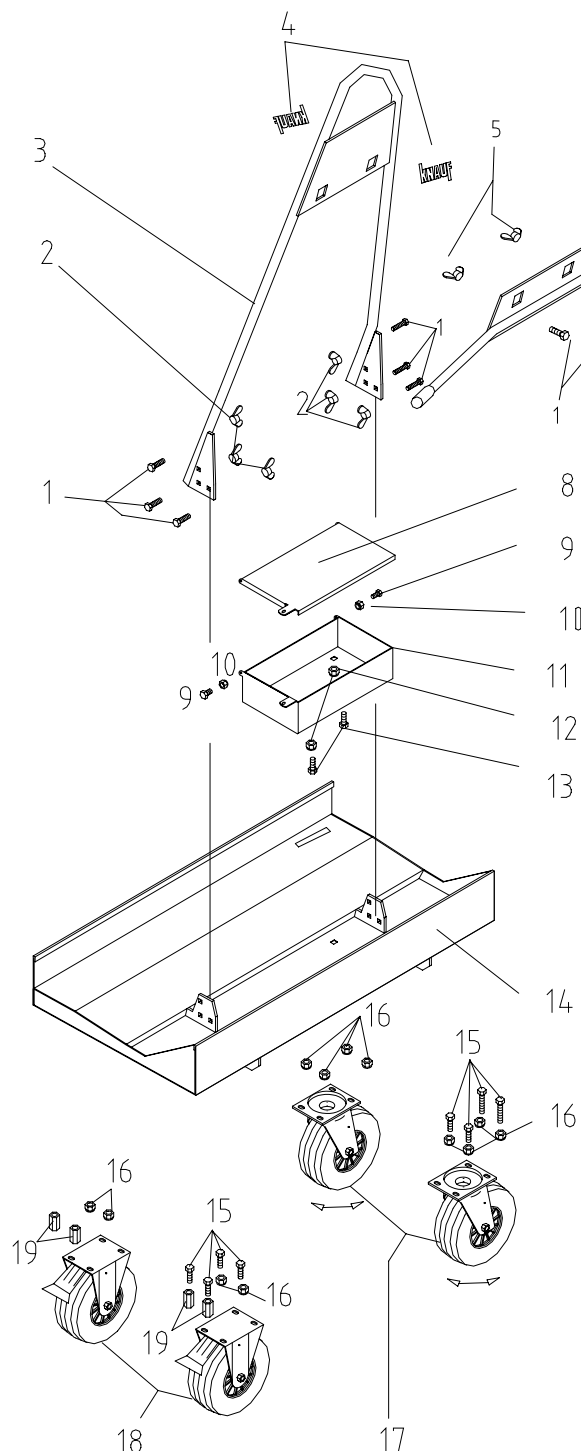
Der Knauf Plattenwagen ist nur in technisch einwandfreiem Zustand sowie bestimmungsgemäß, sicherheits- und gefahrenbewusst unter Beachtung der Betriebsanleitung zu benutzen. Vor jedem Einsatz des Knauf Plattenwagens ist dieser auf sichtbare Schäden zu überprüfen. Insbesondere die Räder und die Schraubenbefestigung des Tragrohres. Defekte Teile dürfen nur durch Original Knauf Ersatzteile ausgetauscht werden.

Der Knauf Plattenwagen ist einmal jährlich durch einen Sachkundigen zu überprüfen.

# Knauf Plattenwagen

Kurzbetriebsanleitung

Stand 07.2004



19	4	Langmutter M10x30 DIN6334 verz.	00058434
18	2	Bockrolle mit Feststeller 200/60/100	00058433
17	2	Lenkrolle G5c/G54	00011115
16	12	Sicherungsmutter M10 DIN985 verz.	20207210
15	8	Sechskantschraube M10x25 DIN 985 verz.	20209931
14	1	Bodenwanne	00058430
13	2	Flachrundschraube M8x20 DIN 603 verz.	20206322
12	2	Sicherungsmutter M8 DIN 985 verz.	20207200
11	1	Gehäuse Werkzeugkasten	00058438
10	2	Sicherungsmutter M5 DIN985 verz.	20206602
9	2	Sechskantschraube M5x16 DIN933 verz.	20207107
8	1	Deckel Werkzeugkasten	00058436
7	2	Handgriff PVC Rohraussen Ø 21-26	00058389
6	1	Querstütze	00058387
5	2	Flügelmutter M10 verz. ISO 4042	00070748
4	2	Aufkleber Knauf Logo Plotter weiss	00058451
3	1	Plattenstütze	00058385
2	6	Flügelmutter M10 DIN 315 verz.	20205861
1	8	Flachrundschraube M10x30 DIN 603 verz.	20206321
Pos.	Stck.	Artikelbezeichnung	Artikel-NR.

## EG Konformitätserklärung

gemäß EG-Maschinenrichtlinie 98/37/EG

**Firma:** Knauf Gips KG  
Postfach 10  
  
D-97343 Iphofen

erklärt, in alleiniger Verantwortung, dass der

### **Knauf Plattenwagen**

beschrieben in der beigelegten Dokumentation, mit der EG-Maschinenrichtlinie 98/37/EG übereinstimmt.

Es wurden weiterhin folgende Normen und Regelwerke angewendet:

DIN EN 1757-3

**Eine Technische Dokumentation ist vollständig vorhanden.**

Iphofen, 01.06.2003  
Ort, Datum der Ausstellung

\_\_\_\_\_  
Name und Unterschrift

Edgar Popp  
Betriebsleiter  
Angaben zum Unterzeichner